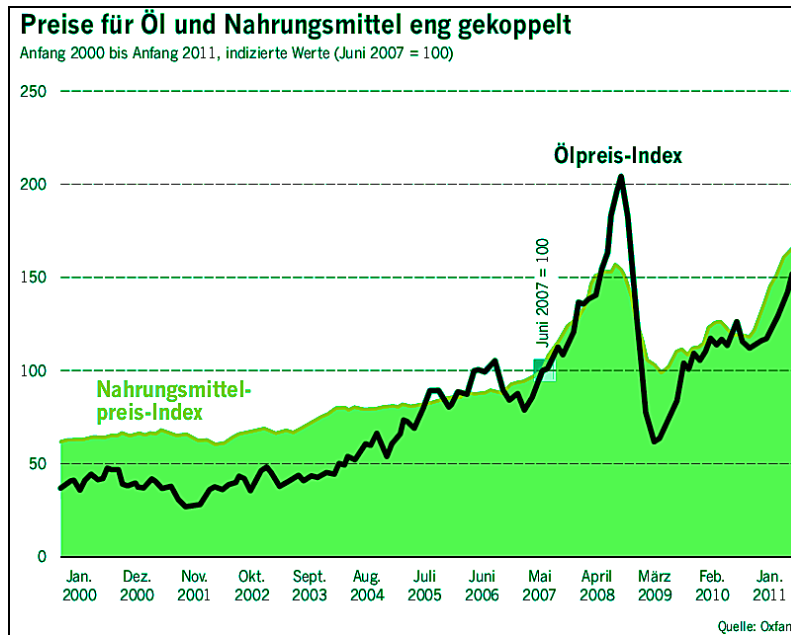
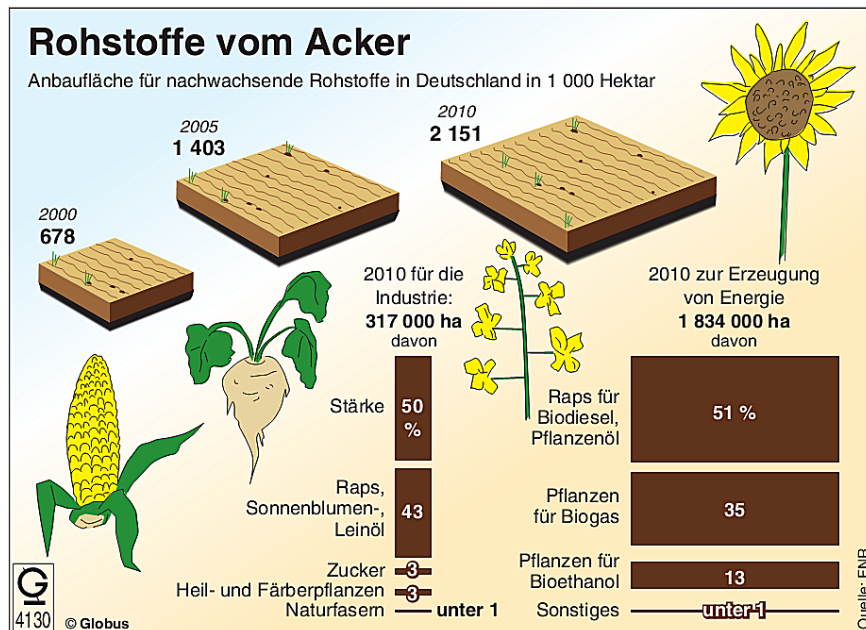


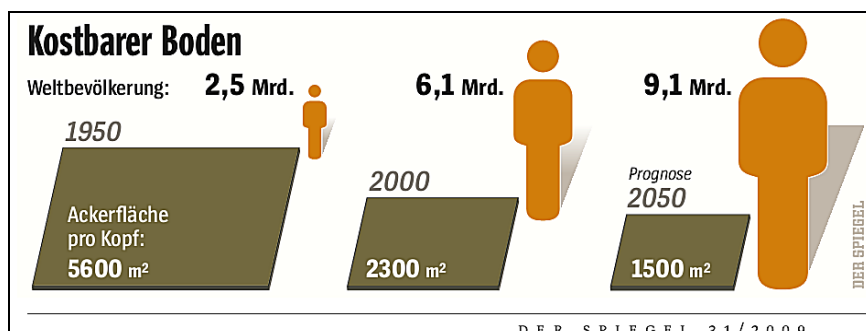
Grafik 1



Grafik 2

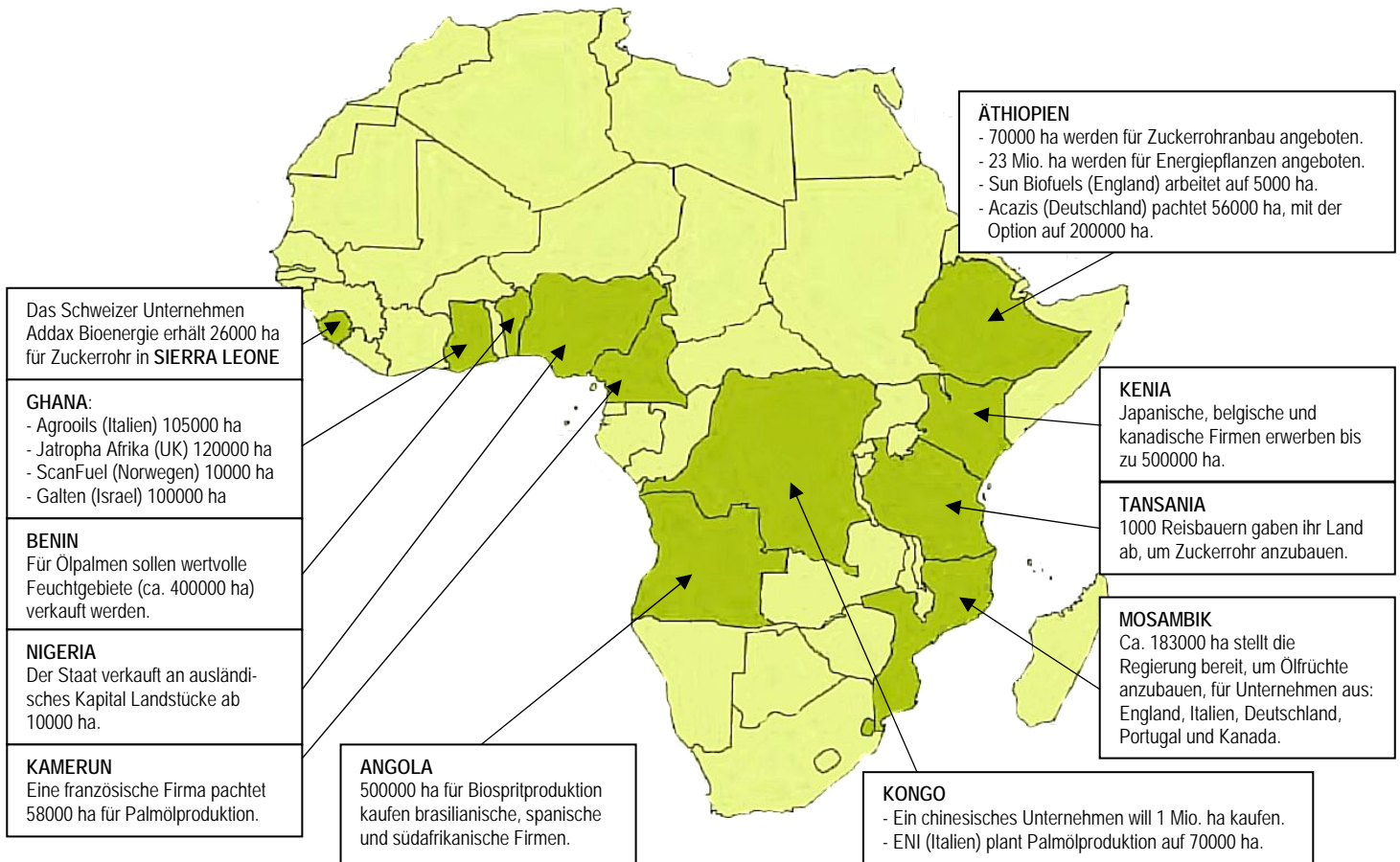


Grafik 3



Grafik 4

Wer kauft in Afrika Land für Biosprit-Projekte?

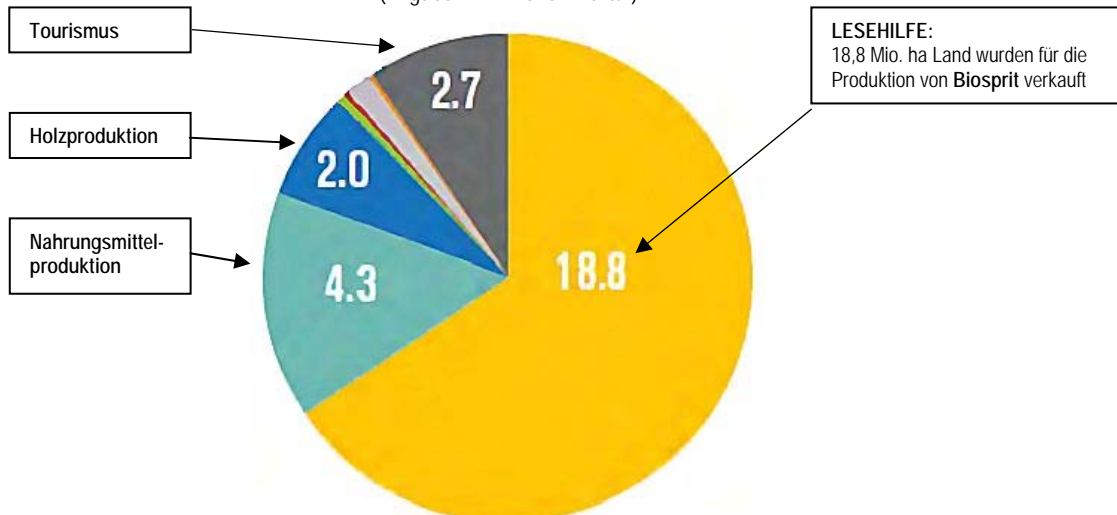


Quelle : The EuropAfrica 2011 Monitoring Report on EU Policy Coherence for Food Security, S.114.

Grafik 5

Landverkauf in Afrika an Industrieländer

(Angaben in Millionen Hektar)



Quelle: The EuropAfrica 2011 Monitoring Report on EU Policy Coherence for Food Security, S.50.

Handwriting practice lines (ruler lines).

.....**Bitte geben Sie die Zahl der Wörter an:** _____

- Bewertung:**
- 100% = 24 Punkte (Inhalt: 8 Punkte / sprachliche Richtigkeit: 16 Punkte)
 - Punktabzug bei Unterschreitung der Mindestwortzahl:
 - < 200 Wörter = -1 Punkt
 - < 175 Wörter = -2 Punkte
 - < 150 Wörter = als Prüfungstext nicht ausreichend = 0 Punkte

AUSWERTUNG TEXTPRODUKTION

1. sprachliche Richtigkeit: 16 Punkte

Folgende Umrechnung des Fehlerquotienten (Fehler pro 100 Wörter) in Punkte wird angewendet:

Fehler/100 W.	%	Punkte
0	100	16
1	94	15
2	88	14
3	81	13
4	75	12
5	66	11
6	56	9
7	44	7
8	32	5
9	25	4
10	13	2
11	6	1
>11	< 6	0

2. Inhalt / sprachliche Darstellung: 8 Punkte

- 3 Punkte: wesentliche Informationen beider Grafiken wurden sprachlich angemessen zusammengefasst
- 1 Punkte: logische und sprachliche Kohärenz der Schlussfolgerungen
- 4 Punkte: Komplexität: Wortschatz, Strukturen (Satz-Text), Verknüpfungen (Übergänge-Brüche)

3. Punktabzug bei Unterschreitung der Mindestwortzahl:

- < 200 Wörter = -1 Punkt
- < 175 Wörter = -2 Punkte
- < 150 Wörter = als Prüfungstext nicht ausreichend = 0 Punkte